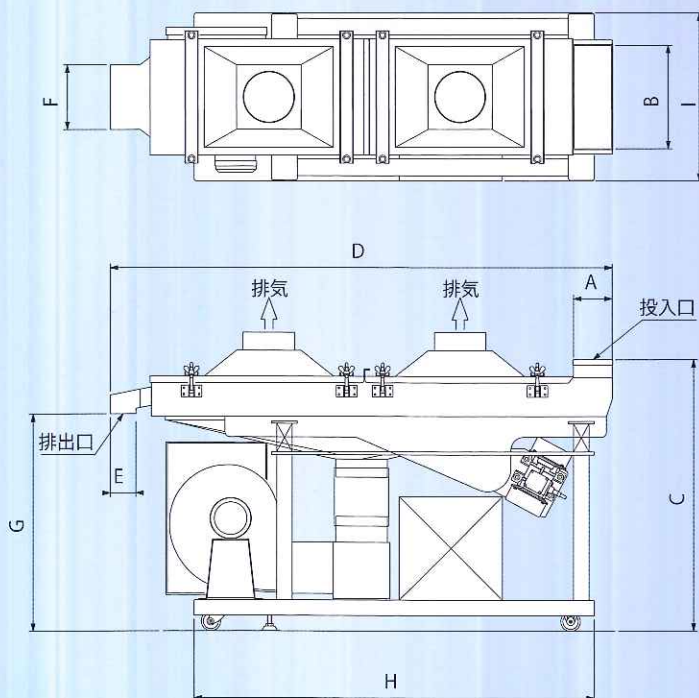
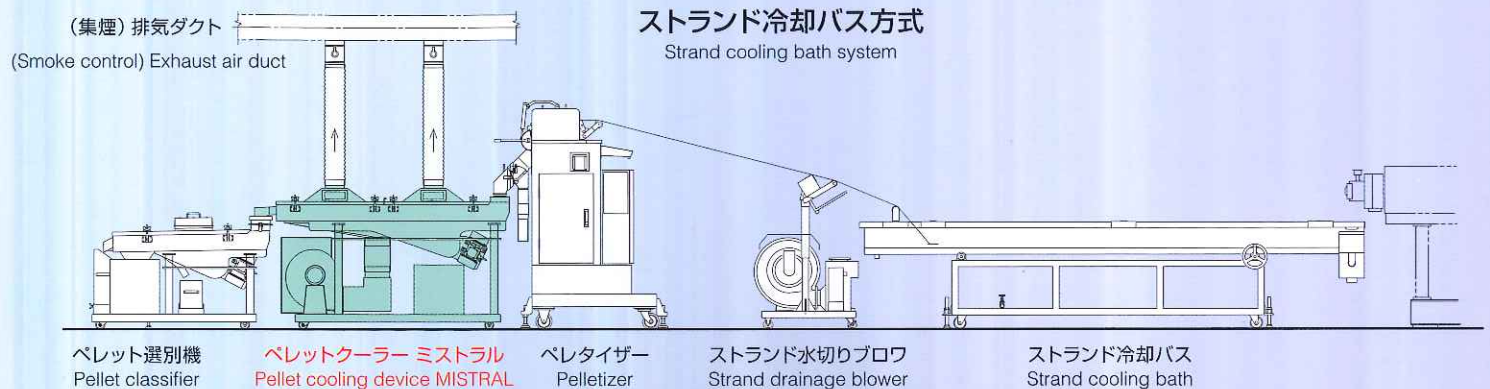
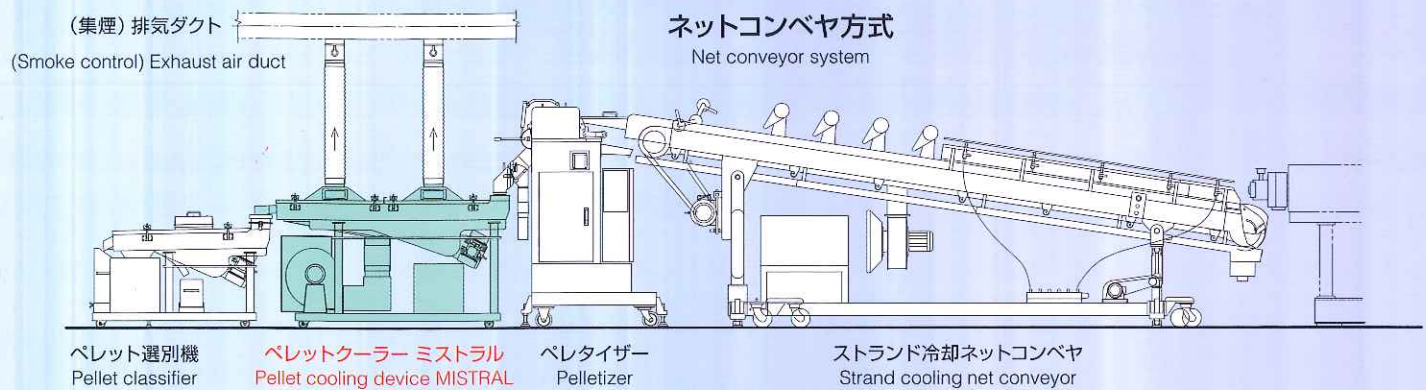


ペレタイジング設備レイアウト

PELLETIZING SYSTEM LAYOUT



主仕様 Main specification

設置場所 Installation area	屋内一般雰囲気 Normal indoor
ペレット形状 Pellet size	φ3mm x 3mmL (打ち合わせとします) φ3mm x 3mmL (depending on client's request)
接粒部 Pellet contact zone	トラフ = バフ #400 Trough = buff #400
スクリーン Screen	はめ込み式 (ボルトでの固定なし) Set-in (no bolting)
フタ止方式 Cover latch system	スイングボルト止 Swing bolting
操作盤 Operator control panel	防滴構造・漏電ブレーカー・インバータ付 Drip proof/Earth leakage breaker /Inverter-control
その他 Attachments	吸気フィルター付・キャスター付 Intake air filter/Caster

仕様	型式	ASC30-1000	ASC40-1000	ASC40-1500	ASC50-1500	ASC50-2000	ASC60-2000
処理能力	(kg/hr)	~250	~400	~500	~700	~1000	~1300
振動機	(kW)	0.065×2	0.13×2	0.13×2	0.25×2	0.25×2	0.5×2
冷却ファン	(kW)	0.2	0.4	0.75	1.0	1.5	2.2
	最大風量 (m³/min)	11	20	40	48	65	85
	最大静圧 (kPa)	1.05	1.47	1.65	1.85	1.9	2.35
A		150	150	150	150	200	200
B		300	400	400	500	500	600
C		900	1050	1050	1050	1100	1100
D		1400	1500	2000	2000	2650	2650
E		100	100	100	100	100	100
F		200	250	250	350	350	450
G		700	820	820	820	850	850
H		1000	1100	1600	1650	2200	2200
I		800	1000	700	800	900	1000